


MIT SEITENAUSWURF
OPTIMA RASENTRAKTOR




Preis inkl. MwSt.

OPTIMA LG 200 H


**JETZT NEU MIT OCR-TECHNOLOGIE:
MÄHEN BEIM RÜCKWÄRTSFAHREN!**




5.500 m² / 107 cm




MTD, V-Twin,
13,1 kW, 2.800 min⁻¹, 679 cm³, E-Starter




Hydrostat, mit Handsteuerung,
15" x 6", 20" x 8"




Fangkorb (OEM-190-180A) als Zubehör
erhältlich, Mulchkit und Seitendeflektor
inklusive




3,8 l




30-95 mm, 5 Positionen,
Rückwärtsmähfunktion (OCR)




1111-M6-0151



L 170 / B 115 / H 100 cm



175 kg



A: 88 B: 98 C: 100
D: 5,0 E: 1,5 F: 1,0 G: 0,5



4 008423 899894
13AJ79KG678



DER SITZ KANN DEN
BEDÜRFNISSEN DES
FAHRERS ANGEPASST
WERDEN



KLEINER
WENDERADIUS VON
NUR 46 CM



DURCHSTEIGERAHMEN
FÜR BEQUEMES AUF-
UND ABSTEIGEN



SCHNITTHÖHEN-
VERSTELLUNG &
MÄHWERKS-
KUPPLUNG



PARKBREMSE AN DER
LINKEN SEITE



MIT LICHT FÜR
EINFACHES ARBEITEN
AUCH WÄHREND DER
DÄMMERUNG